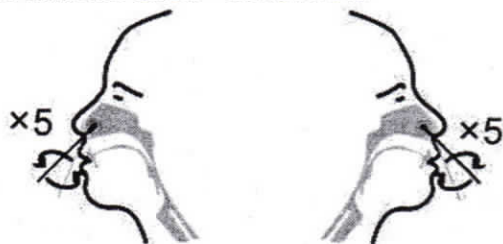
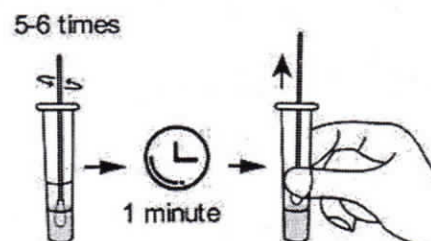


Návod na testování (GENRU)

1. Umístí zkumavku s roztokem do kolíčku.
2. Vyjmi z obalu špejličku a vytři sliznici obou nosních dírek – každou 5x.



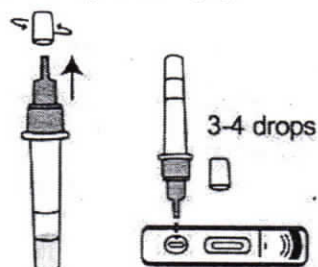
3. Sundej fialové víčko ze zkumavky. Vlož špejli s odebraným vzorkem a zatoč 6x po stěně zkumavky. Nechej stát 1 minutu.



4. Zavíčkuj zkumavku a dobře promíchej.

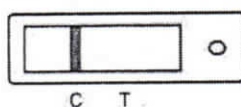


5. Vyjmi testovací destičku z obalu. Sundej bílé víčko ze zkumavky a nakapej 3 – 4 kapky do otvoru na testovací destičce.

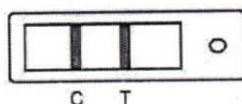


6. Vyčkej 15 minut.

7. Vyhodnocení testu – 1 čárka – výsledek je negativní



2 čárky – výsledek je pozitivní



neplatný

